

8

СЕРПНЯ

ДЕНЬ

БУДІВЕЛЬНИКА

У Волинській області у січні-червні 2021 року



Вироблено будівельної продукції

1008,9
млн.грн

↑ на 24,6 % більше
ніж у січні-червні
2020р.

Індекси будівельної продукції

(у % до відповідного періоду попереднього року, наростаючим підсумком)



Розподіл обсягу виробленої будівельної продукції

(у % до загального обсягу)

За видами будівельної продукції

Будівлі житлові

38,1

Будівлі нежитлові

24,2

Інженерні споруди

37,7



За характером будівництва

Нове будівництво

57,5

Ремонти (капітальний та поточний)

28,6

Реконструкція та технічне переоснащення

13,9

Середньомісячна номінальна заробітна
плата в будівництві становила

10134
грн

Середньооблікова кількість
штатних працівників

або **2,7%** від загальної кількості працюючих

4109
осіб



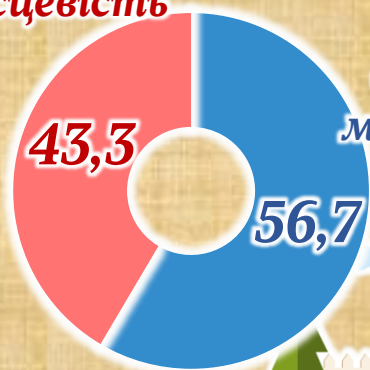
У січні-березні 2021 року

Прийнято
в експлуатацію
загальної площі
житлових будівель



на 14,3 %
менше ніж у
січні-березні
2020р.

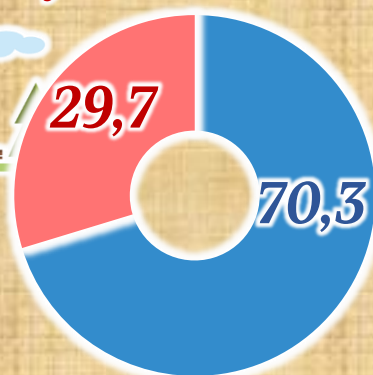
Розподіл прийнятого в експлуатацію житла
(у % до загального обсягу)



сільська
місцевість



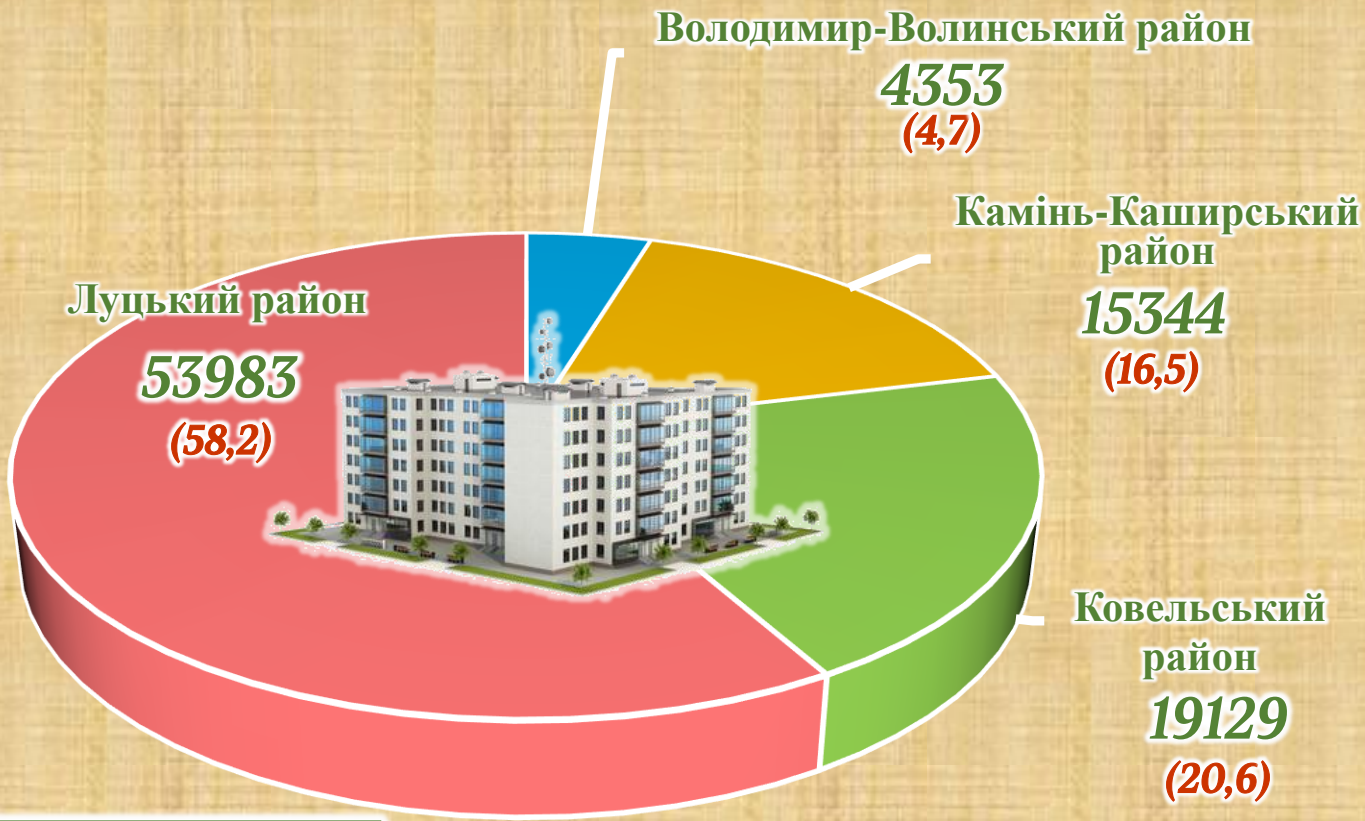
багатоквартирні
будинки



одноквартирні
будинки



**Загальна площа житлових будівель,
прийнятих в експлуатацію у районах
(м²)**



(% до загального обсягу)

**В області
збудовано**

**921
квартиру**

**у розрахунку на
1000 осіб**

90,4 м²

**Середній розмір
помешкання
становив**

100,8 м²