

Волинь

в ґендерному аспекті

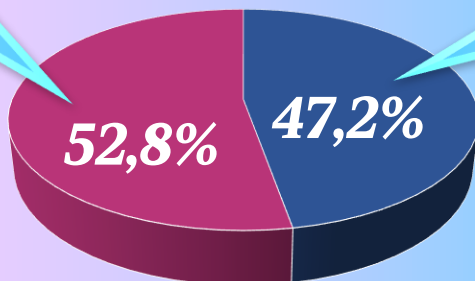
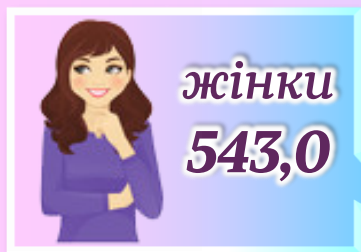


На початок 2020 року

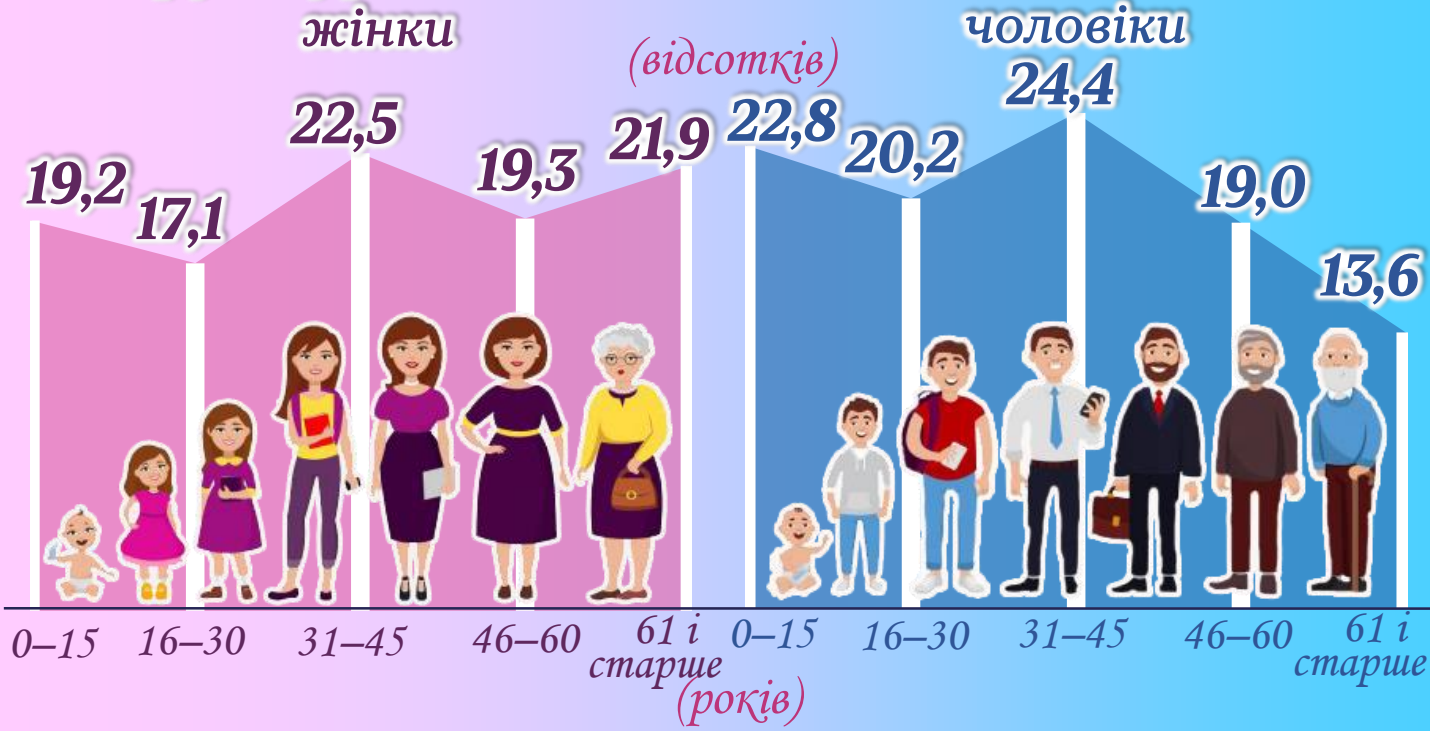
Чисельність постійного населення області становила

(тис. осіб)

Всього
1028,7



Структура постійного населення за віком



Середній вік населення

(років)

жінки
40,5



Обидві
статті
38,2

чоловіки
35,7



Середня очікувана тривалість життя при народженні у 2019 році

(років)

жінки
77,35



Обидві
статті
71,94

чоловіки
66,56



На кінець 2019 року в закладах дошкільної освіти виховувалося **36,8 тис. дітей**



На початок 2019/2020 навчального року в закладах освіти різного рівня навчалось **172,6 тис. осіб¹**



¹ Без учнів спеціальних шкіл (шкіл-інтернатів) та учнів спеціальних класів.

На кінець 2019 року

Кількість пенсіонерів усіх категорій – **265,1 тис. осіб**



Середній розмір призначеної місячної пенсії пенсіонерам усіх категорій

(грн)

